GUÍA DE DESCOMPRESIÓN Y EJECUCIÓN - AppECC_Final

PASO 1: LOCALIZAR EL ARCHIVO .RAR

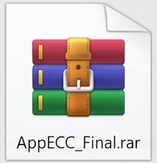

Ubique el archivo comprimido "AppECC.r" en su carpeta de descargas.

PASO 2: CLIC DERECHO Y EXTRAER EXTRAER

Haga clic derecho sobre el archivo .rar y seleccione "Extraer en AppECC_Final". creará una carpeta con el mismo nombre.

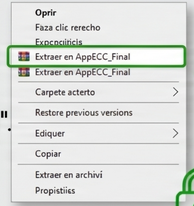

PASO 3: ABRIR LA CARPETA CREADA



Al finalizar la extracción,. aparecerá una nueva carpeta llamada "AppECC_Final". Ábrala haciendo doble clic.

PASO 4: EJECUTAR EL APLICATIVO

2x clic

ECC_2025_SENNOVA.exe

Dentro de la carpeta localice y ejecute el archivo "ECC_2025_SENNOVA" (como se muestra en la imagen) para abrir el aplicativo.