



COMO FUNCIONA  
LA MODALIDAD

*Atlántico*

Centro Industrial y  
de Aviación



Esta obra está bajo una [Licencia Creative Commons Atribución-  
NoComercial-CompartirIgual 4.0 Internacional](https://creativecommons.org/licenses/by-nc-sa/4.0/).

# COMO FUNCIONA LA MODALIDAD

MODULO INDUCCION  
MODALIDAD FAD  
(Fascículo)

# C O N T E N I D O

---

	Pág.
OBJETIVOS.....	4
1. COMO FUNCIONA LA MODALIDAD FAD .....	5
2. LA INSCRIPCION.....	6
3. COMO RESPONDE EL SENA .....	7
4. LA INDUCCION .....	9
5. EL GRUPO DE ESTUDIO .....	10
6. EL ESTUDIO INDEPENDIENTE .....	11
7. LA PRACTICA .....	13
8. LA EVALUACION .....	15

# GRUPO DE TRABAJO

---

NOEMI CASTRO DE NAVARRO - Tecnóloga Educativa  
HERNAN SAUMET - IDSE

Derechos reservados a favor del  
Servicio Nacional de Aprendizaje SENA

## **OBJETIVO**

---

Al finalizar la lectura usted tendrá una visión completa sobre la manera como funciona la modalidad FAD y cuales son los pasos que debe dar para mantenerse dentro del sistema, la forma de presentar evaluaciones y la importancia de estudiar en grupo planificando su tiempo disponible.'

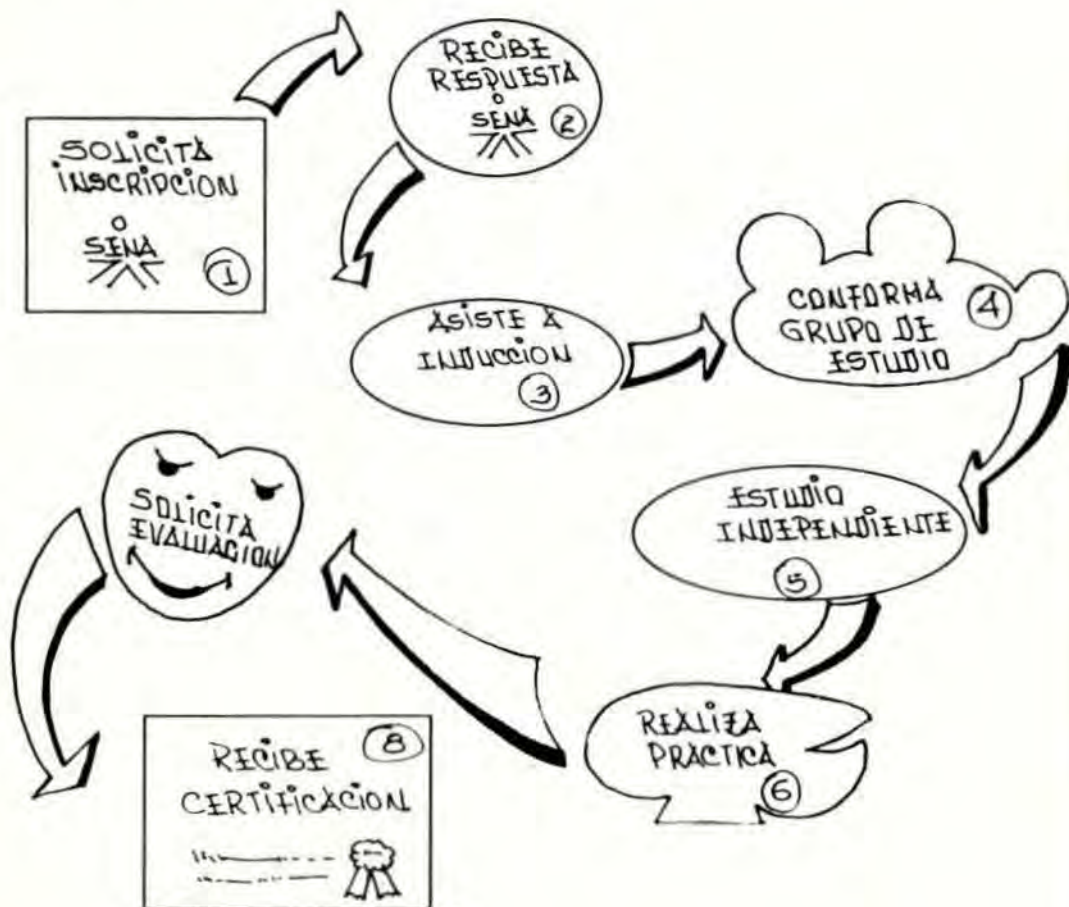


## 1. COMO FUNCIONA LA MODALIDAD.

La modalidad FAD se basa en el estudio independiente que fortalece la CREATIVIDAD y estimula la AUTONOMIA de las personas que están en un proceso de aprendizaje.

### EL PROCESO

Como modalidad de enseñanza a Formación a Distancia (FAD) tiene este proceso:



## 2. LA INSCRIPCION

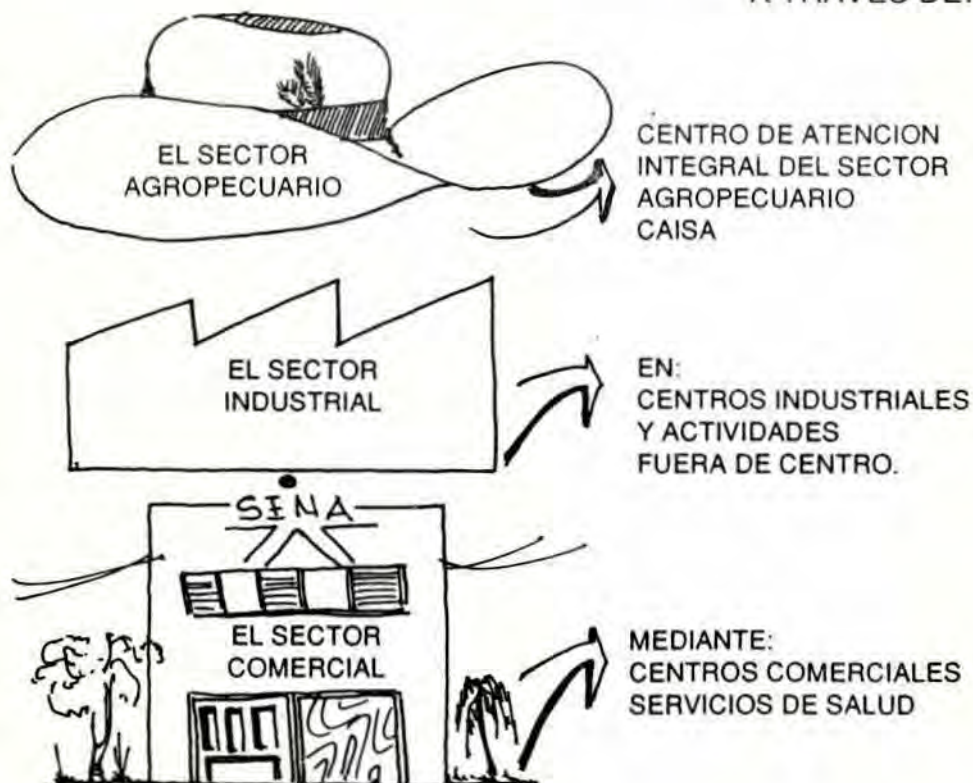
---

Las personas interesadas en aprender, mejorar o actualizar sus conocimientos puede dirigirse al SENA más cercano y averiguar sobre los cursos que éste ofrece y los requisitos que deben llenar.

Después de informarse sobre los cursos que le interesan, llena la hoja de inscripción que le entregan o el cupón que aparece en la prensa según el caso y los lleva a la dependencia encargada de ese curso.

EL SENA ATIENDE:

A TRAVES DE:





## COMO HACER EFECTIVO EL ESTUDIO INDEPENDIENTE

A muchas personas le ha dado un buen resultado tener en cuenta esto:

### 1. ANOTAR EN UN BLOCK

Las partes esenciales de la cartilla  
Los ejercicios que realiza  
Las tareas pendientes  
Los problemas que encuentra  
¿Inquietudes? ¿Alternativas?

### 2. REALIZAR LA TAREA Y LOS EJERCICIOS

Inmediatamente termina la lectura  
Y comprende los contenidos. Dejar  
para luego es lo peor que puede hacer.

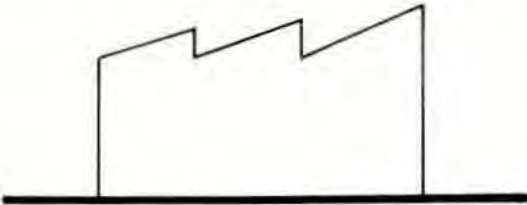
### 3. COLOCARLE A SUS EJERCICIOS UNA HOJA

con sus datos: Nombre, dirección  
especialidad, cartilla, nombre  
del ejercicio, medidas, materiales etc.

### 4. REVISAR CON EL MONITOR CADA UNO

de los aspectos que garantiza la calidad  
del trabajo: Presentación precisión, rapidez,  
etc.

CENTROS INDUSTRIALES  
ACTIVIDADES FUERA DE  
CENTRO



- Metalmecánica
- Mantenimiento
- Reparaciones de Equipos Pesados
- Reparaciones Automotriz
- Mecánica de Aviación
- Construcción
- Muebles de Madera
- Impresión
- Desarrollo Tecnológico
- Confección
- Autoconstrucción
- Participación Comunitaria

CENTROS COMERCIALES  
SERVICIOS Y SALUD



- Secretariado
- Contabilidad
- Administración
- Enfermerías
- Droguerías
- Primeros Auxilios
- Culinaria
- Mesa y Bar
- Ventas
- Promotor de Salud
- Informática
- Periodismo
- Participación Comunitaria


#### 4. LA INDUCCION.

---

Las personas seleccionadas reciben una invitación para asistir a la INDUCCION, en donde se les informa sobre el SENA, la forma como opera, los sectores que atiende, las modalidades de enseñanza, como lo vamos a atender, horarios, programas de capacitación, formas de mantenerse dentro de la entidad, obligaciones de los alumnos SENA y derechos que adquiere al ingresar.

La inducción de la modalidad FAD, le indica la forma de estudiar independiente, el manejo del material autoformativo (cartillas, videos, etc) y las prácticas que debe realizar. Usted está en una reunión de inducción, por lo tanto ya envió inscripción y fue admitido como parte del SENA, por eso debe familiarizarse con la entidad sus objetivos y lo más importante debe ayudarnos a defenderla.

#### PARA TENER PRESENTE EN LA INDUCCION






## 5. EL GRUPO DE ESTUDIO

---

En la reunión de inducción usted se organiza con otros compañeros en un GRUPO DE ESTUDIO, este grupo establece un programa de reuniones para verificar, compartir, aclarar y sentir que forma parte del Servicio Nacional de Aprendizaje SENA. A estas reuniones se puede invitar el TUTOR de la especialidad, pero también puede invitar a ellas a otras especialistas de la entidad o de otras instituciones.

Las reuniones del grupo de estudio estarán animadas por un monitor, el cual recibirá un entrenamiento especial y una formación adicional que le permita apoyar con eficiencia a todos los integrantes del grupo. Tenga en cuenta que al abandonar las reuniones o dejar de asistir con frecuencia lo puede alejar del proceso y quedar de hecho fuera de la institución, porque la modalidad es efectiva en la medida que funcionen correctamente sus grupos de estudio.



## 6. EL ESTUDIO INDEPENDIENTE

---

La modalidad FAD, se fundamenta en la capacidad que tenemos los humanos de pensar en forma inteligente y desarrollar todas nuestras potencialidades mediante el estudio independiente, el apoyo del grupo y la orientación precisa de un profesor especializado (TUTOR).

El estudio independiente se hace efectivo cuando nos concentramos y aplicamos todo nuestro interés en las cosas que estamos aprendiendo; cuando estudiamos con dedicación el material autoformativo que tenemos a nuestra disposición y realizamos con mucha atención los ejercicios que nos sugiere la cartilla. Pero estudiar en forma independiente no significa estudiar SOLO. El grupo es un gran apoyo para verificar nuestros avances y porque no CORREGIR, las cosas que no logramos hacer bien o que se pueden MEJORAR, además el MONITOR presta una gran ayuda para hacer las cosas mejor para lograr altos niveles de calidad.





### 3. COMO RESPONDE EL SENA.

---

La institución recibe las solicitudes clasifica y responde a todos los que han enviado la inscripción. Recuerde que la dirección que anota es básica para comunicarnos con usted, por eso hay que ser cuidadoso al llenar esta parte de la solicitud, colocar el barrio, la vereda y el municipio facilita la clasificación de las solicitudes. También es importante anotar la edad, educación y experiencias ya que eso también facilita la clasificación.

EL SENA, para mantener la calidad de la formación debe seleccionar a las personas que ingresan y verificar que cumplan con los requisitos que tiene cada curso que ofrece. Por eso publica en carteleras o en la prensa la lista de personas admitidas según especialidad.

#### COMO RESPONDEN LOS CENTROS



C. ATENCION AL  
SEC. AGROPECUARIO  
C.A.I.S.A.

- Agricultura
- Ganadería
- Administración Agrícola
- Mecánica Agrícola
- Maquinaria Agrícola
- Especies Menores
- Hortalizas

## **7. LA PRACTICA.**

---

La práctica es indispensable para verificar el conocimiento, sobre si se entendió bien el tema o existen dudas. Para la sociedad y nuestra institución en particular la PRACTICA, tiene un gran valor, por cuanto se considera básico el desarrollo de destrezas y habilidades que requieren de ejercicios prácticos.

La modalidad de Formación a Distancia, concibe la práctica como una de las principales RESPONSABILIDADES de quien aprende, por esto se ha previsto formas que faciliten esta labor en su propio medio, casa, taller, oficina, empresa o comunidad y los talleres del SENA.

Las actividades manuales que requieren equipos poco costosos y herramientas al alcance del estudiante, se busca que los realicen en su propio medio con nuestra orientación. Pero aquellas que requieran equipos y máquinas de alto valor o muy especializadas, se realizan en los talleres de la entidad. EL SENA tiene talleres en sus centros fijos y para las acciones fuera de centro cuenta con talleres abiertos, en donde pueden realizar las prácticas sus alumnos.

**PARA APRENDER BIEN HAY...**



**QUE**

**DESARROLLAR HABILIDADES Y DESTREZAS**

La práctica se programa en el grupo de estudio y se  
concerta con el TUTOR a través del MONITOR.

## 8. LA EVALUACION.

---

Para certificar los conocimientos y habilidades adquiridos se necesita una evaluación objetiva y una prueba práctica. La evaluación más objetiva es la que usted mismo hace sobre sus conocimientos y sobre su aprendizaje; el sistema prevee que usted evalúe sus tareas, luego las entregue al monitor quien revisa y lo apoya para mejorar. Finalmente realiza una prueba práctica y una evaluación objetiva para recibir el certificado que le entrega el SENA.

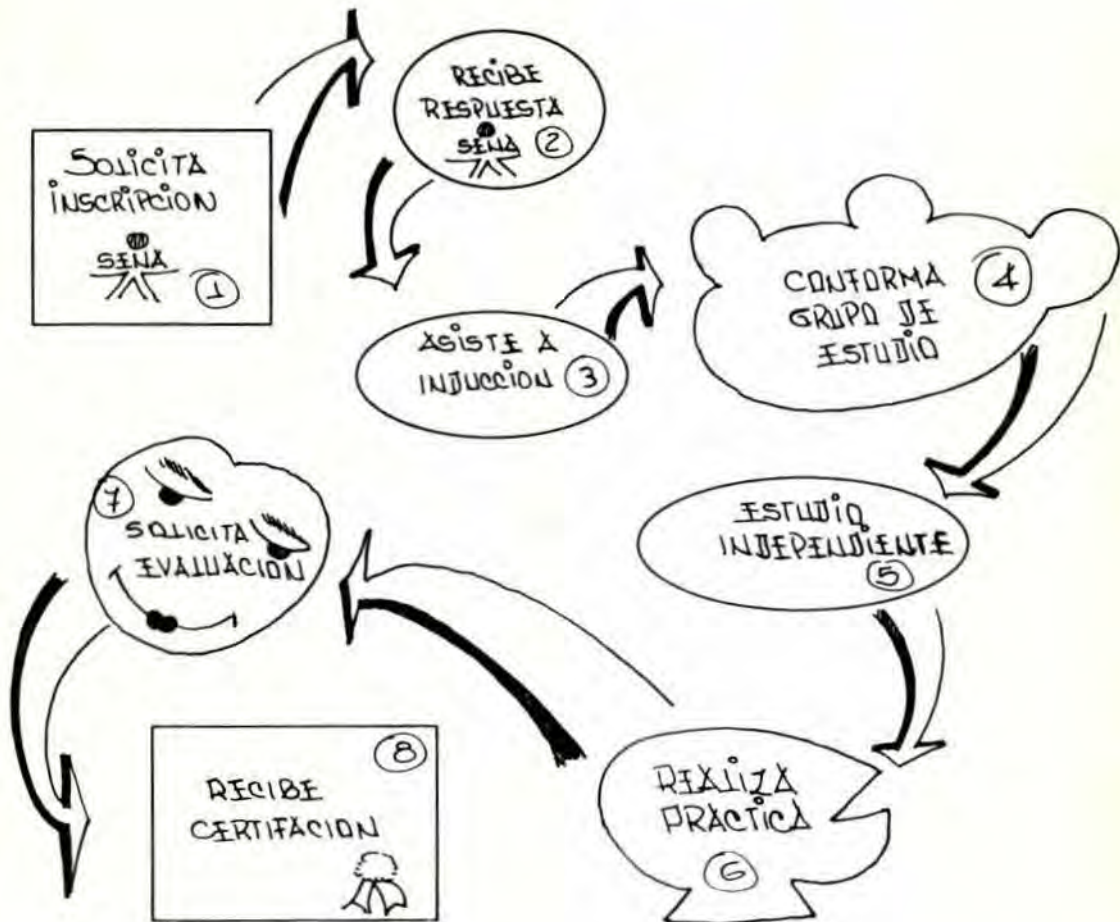




## RESUMEN:

---

La modalidad FAD es un sistema de enseñanza que sigue este proceso.





Solicite al Instructor el ejercicio sobre como opera la modalidad FAD.

Realice el ejercicio y compare los resultados con la hoja de autoevaluación anótese un punto por cada acierto si obtiene 8 puntos, usted sabe como opera la modalidad, si obtuvo menos de 7 puntos revise los pasos que ha olvidado.

Aplique esos pasos a su estudio y obtendrá los mejores resultados.

BIENVENIDO AL SISTEMA DE FORMACION

ABIERTO Y A DISTANCIA FAD.



SURTICOPIAS Ltda. TEL 313961