



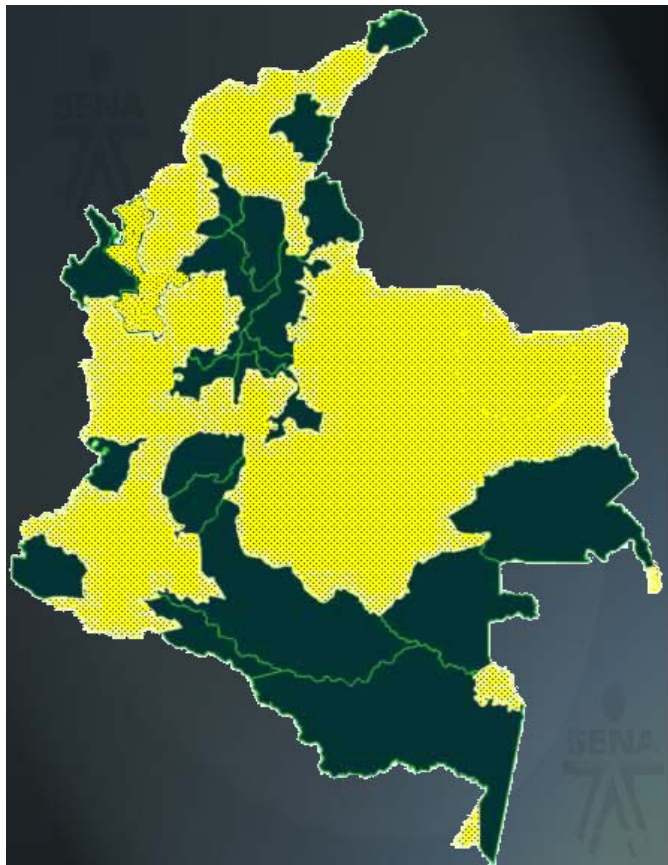
INFORME DE GESTION

A DICIEMBRE DE 2006

Bogotá, Enero de 2007



PRESENCIA DEL SENA



Diciembre 2001



Diciembre 2006

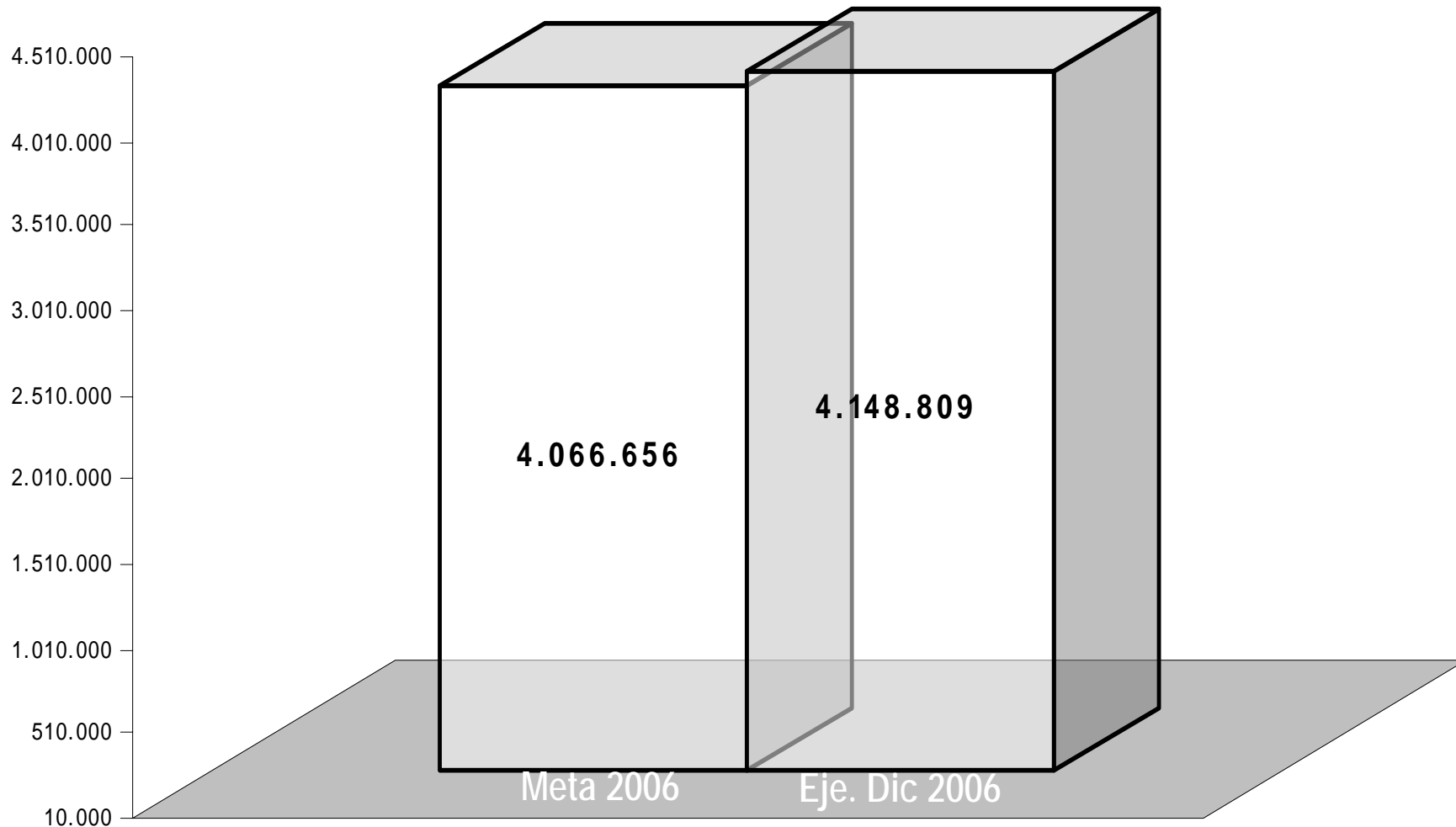
La cobertura a diciembre de 2006 fue de 1.099 municipios, lo que representa el 100% de los municipios del país.



NIVEL DE EJECUCIÓN

TOTAL CUPOS DE ALUMNOS EN FORMACIÓN

Porcentaje de Ejecución 102.0%

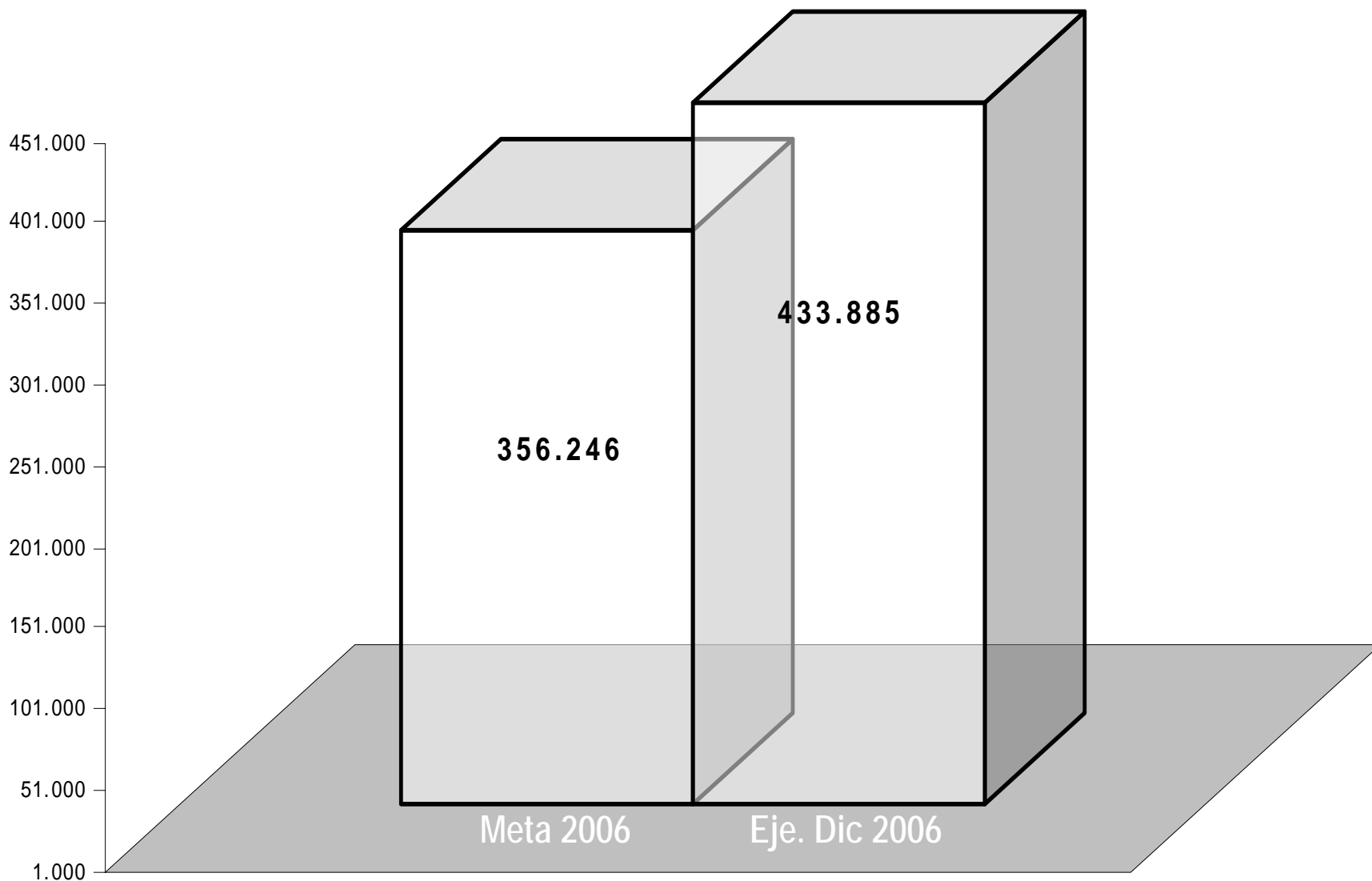




CUPOS DE ALUMNOS EN FORMACIÓN TITULADA



Porcentaje de Ejecución 112.8%

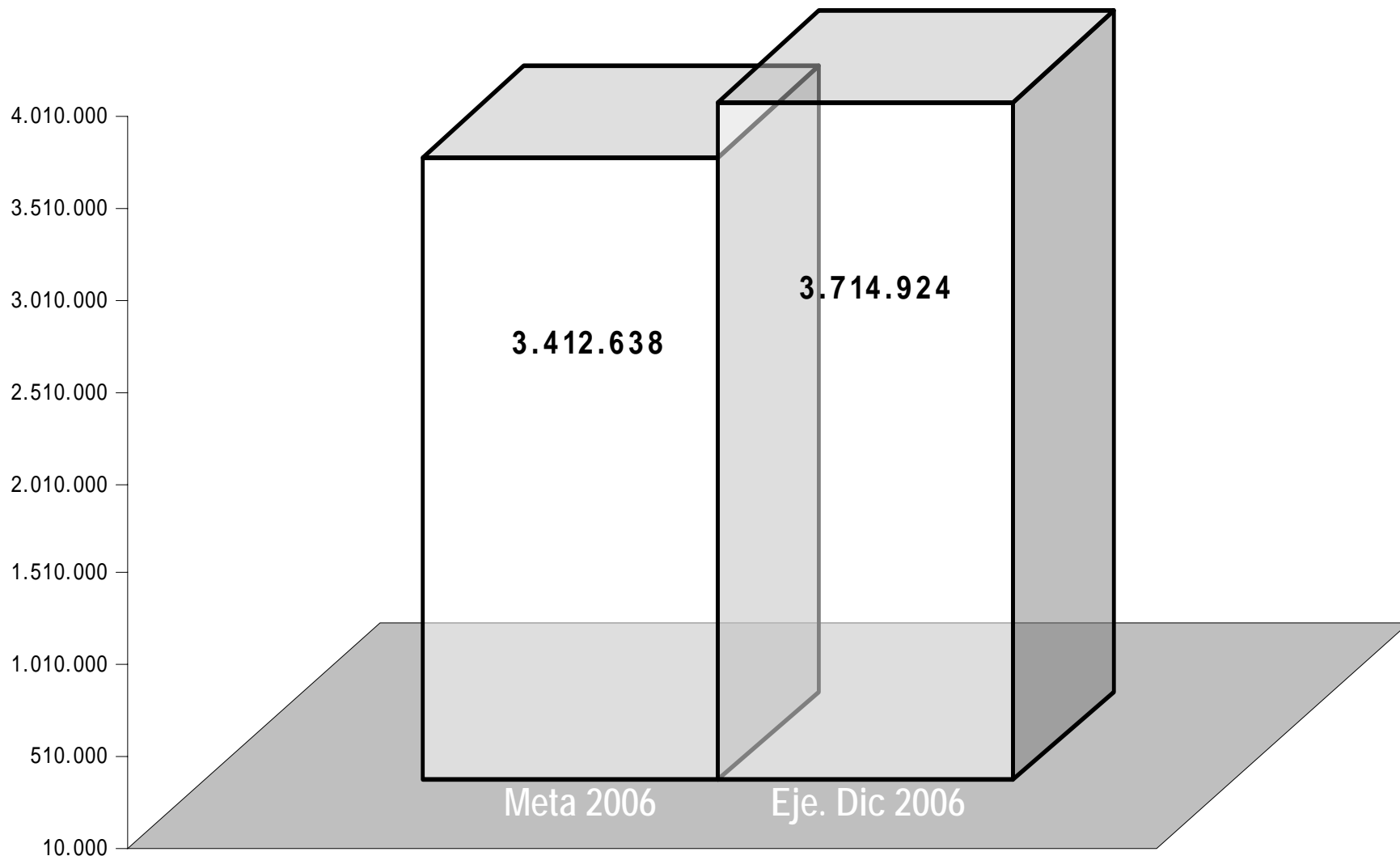




CUPOS DE ALUMNOS EN FORMACIÓN COMPLEMENTARIA



Porcentaje de Ejecución 108.9%

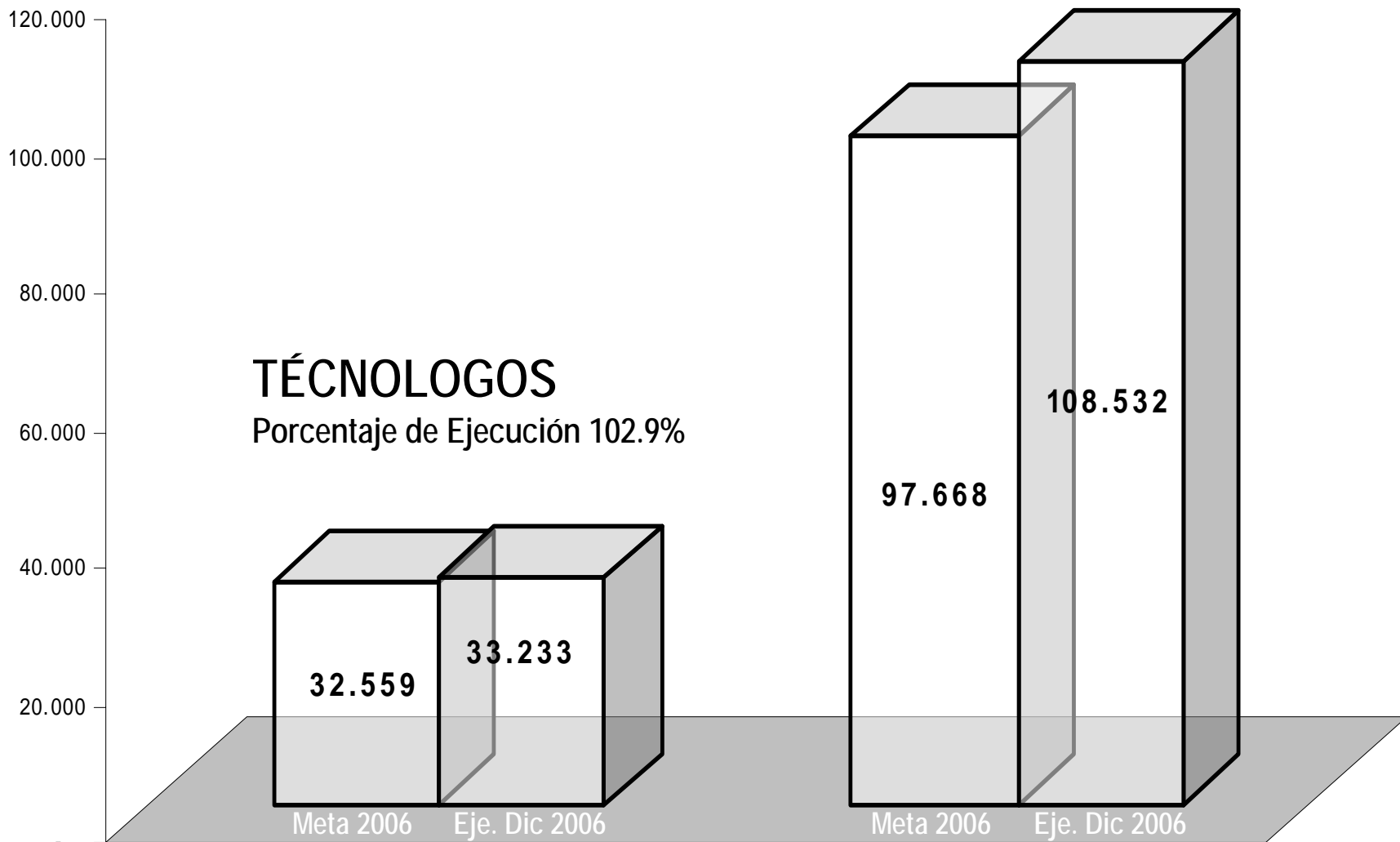




TÉCNICOS PROFESIONALES

SENA

Porcentaje de Ejecución 111.1%





CADENA DE FORMACIÓN

2002 – DICIEMBRE 2006



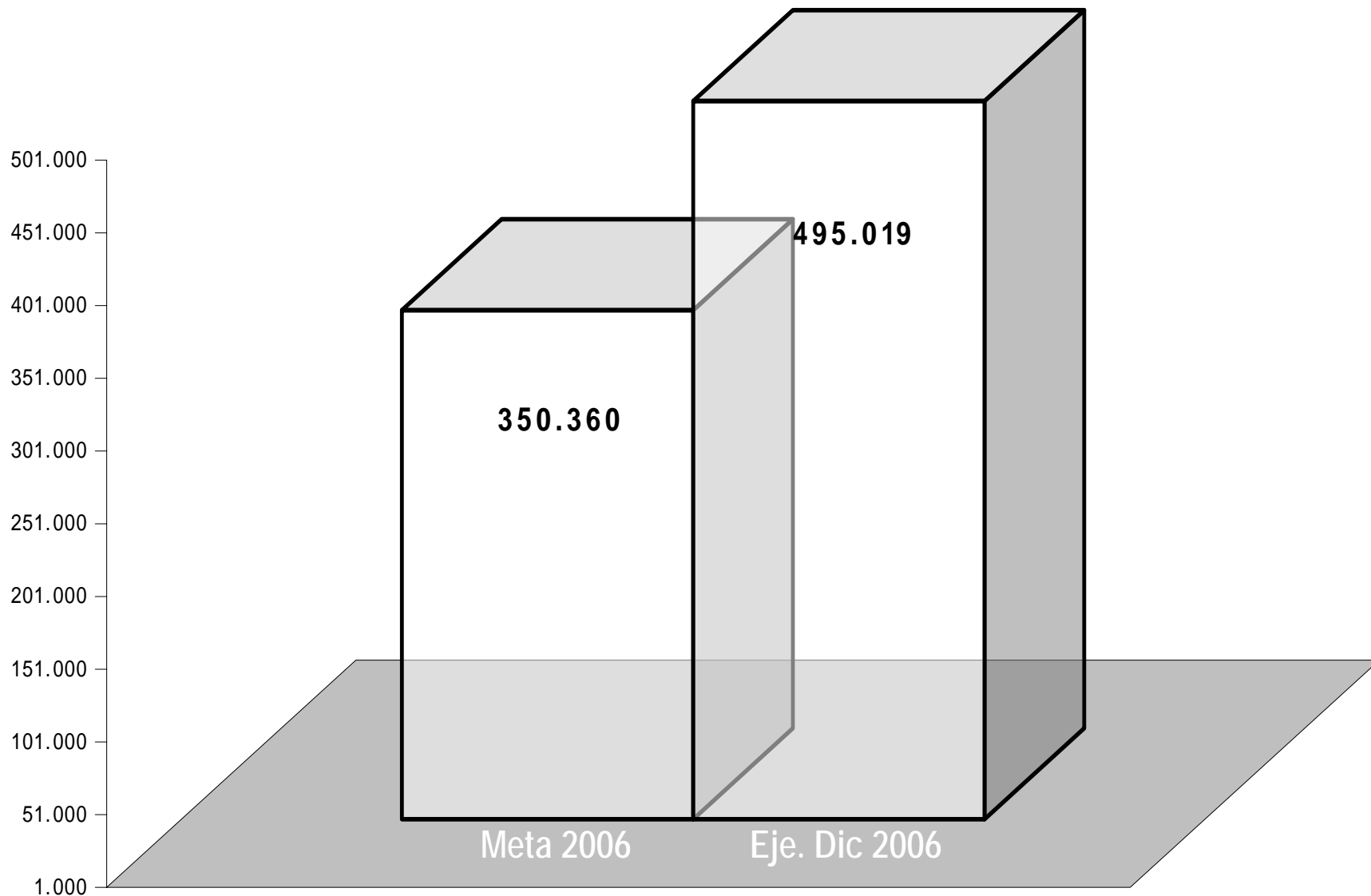
1. CADENAS DE FORMACIÓN CON UNIVERSIDADES	
INDICADOR	EJECUCIÓN
Número de Convenios con Universidades	114 convenios suscritos
Número de programas en cadena de formación Número de programas en proceso de cadena de formación	63 programas 34 programas en proceso
Alumnos en Cadenas de Formación	1.734 alumnos
2. CENTROS REGIONALES DE EDUCACIÓN SUPERIOR - CERES	
Municipios	22 municipios
Programas Articulados	18 programas
Alumnos en Formación	563 alumnos
3. PROGRAMAS EN PROCESO DE REGISTRO CALIFICADO	
Técnicos Profesionales	134 programas
Tecnólogos	51 programas



CUPOS DE ALUMNOS EN FORMACIÓN VIRTUAL



Porcentaje de Ejecución 141.3%





AULAS MOVILES

PRODUCTOS	Diciembre de 2006
Aulas móviles asignadas	141

A continuación se presenta la conformación de las Aulas móviles por sectores:

SECTOR	NÚMERO DE AULAS
Agropecuario	93
Industria	31
Comercio y Servicios	17
TOTAL	141



T.V WEB: CURSOS DEL SENA POR T.V

TOTAL CURSOS	11
EMISIONES SEMANALES	5 Cursos
CAPACIDAD POR CURSO	3.000 Alumnos, nivel Nal.
TOTAL INSCRITOS	8.534 Alumnos, nivel Nal. (de agosto a diciembre de 2006)

Asistencia de tutores a través de Internet



FONDO EMPRENDER

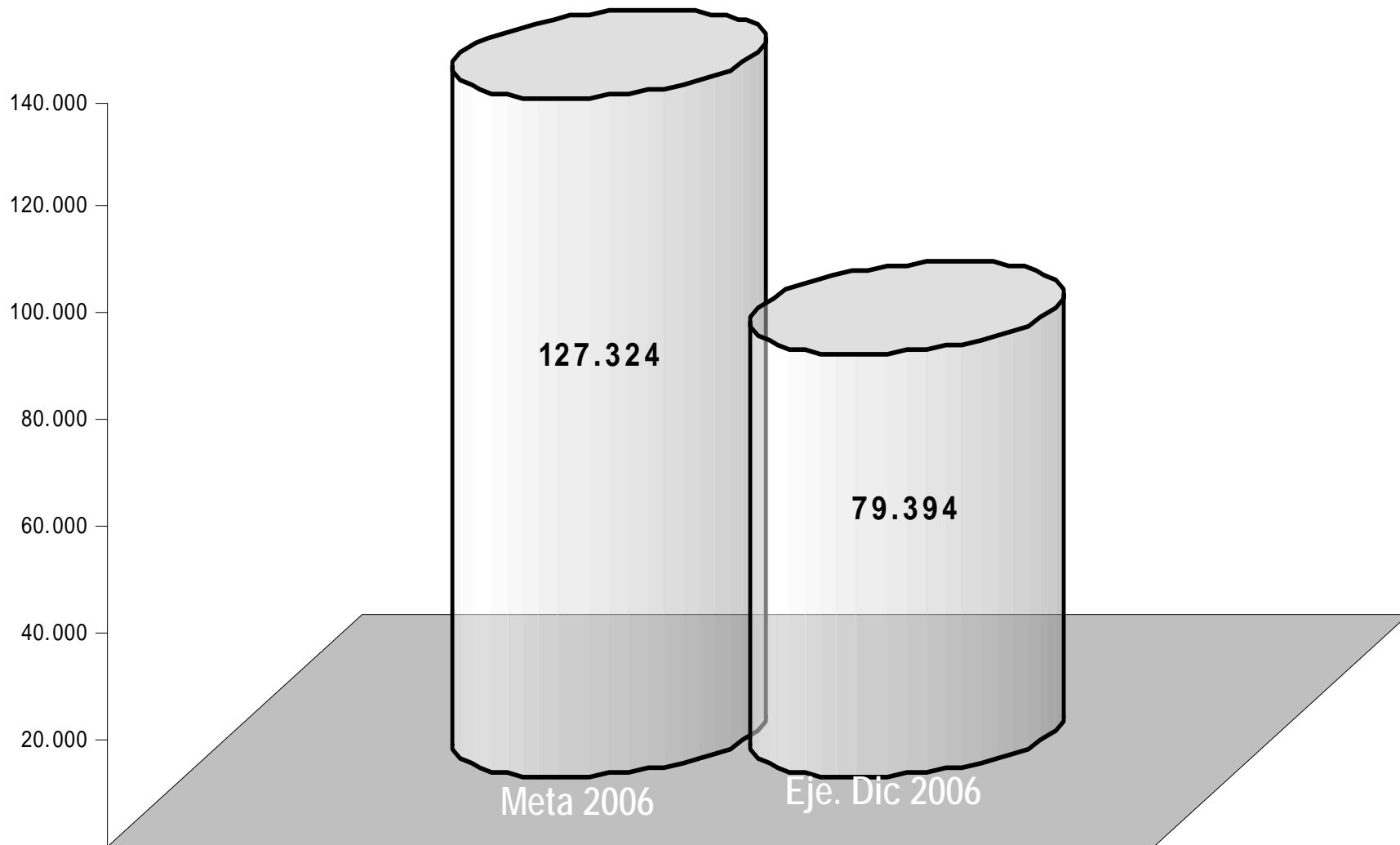


CONVOCATORIA	# DE PROYECTOS	VALOR (millones de pesos)	COBERTURA
Primera	89	\$4.998,4	36 Municipios 18 Departamentos
Segunda	350	\$21.134,1	137 Municipios 25 Departamentos
Tercera	338	\$21.040,1	148 Municipios 27 Departamentos
Convocatorias Regionales	19	\$1.142,6	8 Municipios 4 Departamentos
VALOR DE LOS PROYECTOS APROBADOS POR EL FONDO EMPRENDER			\$48.315.2 millones



ALUMNOS CON CONTRATO DE APRENDIZAJE

Porcentaje de Ejecución 62.4%

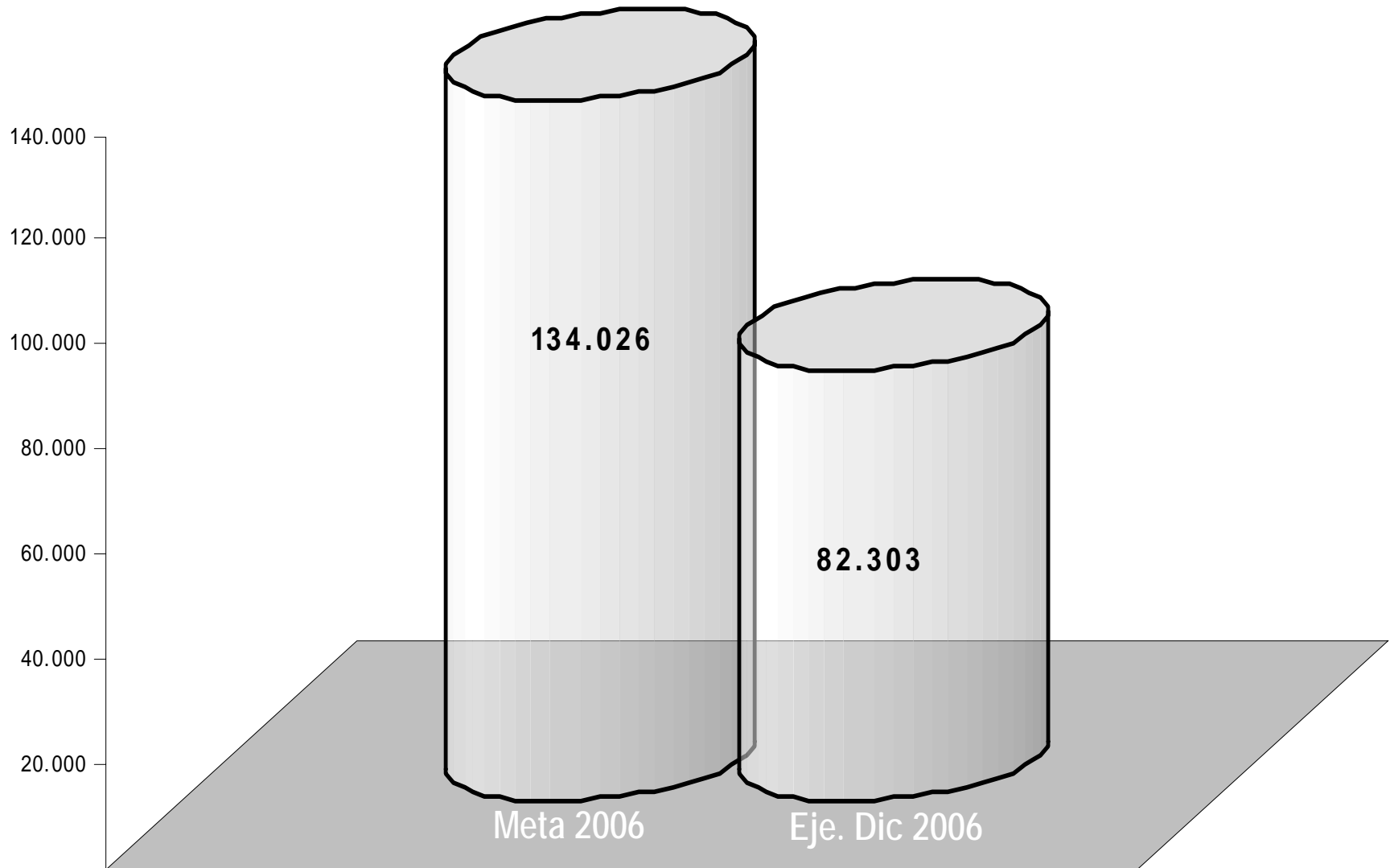




CUOTAS DE APRENDIZAJE REGULADAS POR LAS EMPRESAS



Porcentaje de Ejecución 61.4%





PROGRAMA JÓVENES RURALES

**META 2006: 94.325 jóvenes,
(\$ 50.000 mill)**

**Ejec. Diciembre 2006: 154.188 jóvenes, en
1.016 municipios
(\$ 49.630.7 mill)**

**% Ejec. : 163.5% alumnos
99.3% Pesos**



PROGRAMA JÓVENES EN ACCIÓN



Meta 2006 : 57.772 jóvenes en acción

- En el primer semestre 2006 se adelantó Proceso Licitatorio por \$24.180.1 Millones.
- El 24 de julio de 2006 se adjudicó a 41 Entidades Capacitadoras por un valor de \$19.412.6 Millones para atender 21.388 jóvenes.
- Las Regionales Ejecutoras del Programa son: Antioquia, Atlántico, Bolívar, Caldas, Cundinamarca, Distrito Capital, Risaralda, Santander y Valle.
- Presupuesto 2006: \$ 25.218.1 Millones.
- Jóvenes matriculados: 17.847 a Diciembre 31 de 2006



SERVICIO PÚBLICO DE EMPLEO

Ejecución Diciembre 2006

Meta 2006 persona Inscritas: 401.423

- **678.897** nuevas personas inscritas al corte de Diciembre para un porcentaje de cumplimiento del 169.1%, de estas 206.151 recibieron Talleres de Orientación.
- De una meta para el 2006 de 186.176 vacantes, al corte de Diciembre se registraron 149.773 con un porcentaje de cumplimiento del 80.4%
- Tasa de colocación al corte de Agosto: 48.9%



ATENCIÓN A POBLACIÓN VULNERABLE

META 2006: 630.393 personas.

Ejec. Diciembre 2006: 763.412 personas.

% Ejec. : 121.1%



CUPOS DE ALUMNOS EN FORMACIÓN DESPLAZADOS

META 2006: 151.892 personas.

Ejec. Diciembre 2006: 137.110 personas.

% Ejec. : 90.0%



Sistema Nacional de Formación para el Trabajo SNFT – Resultados Diciembre 2006



	Meta 2006	Eje. Diciembre/06	% Ejec.
CERTIFICACIONES EXPEDIDAS	80.000	58.288	73%.
TITULACIONES APROBADAS	70	112	160%.
ENTIDADES DE FORMACION VINCULADAS A LA RED	1500	1.944	130%
PROG.DE FORMA.CON RECONOCIMIENTO VIGENTE	250	278	111%
CUPOS ALUMNOS – PROGRAMA ARTICULACION	103.000	143.284	139%
* Las Certificaciones expedidas acumuladas al corte de agosto de 2006 ascienden a 46.631			



INTERNACIONALIZACIÓN

Diciembre 2006

- Se han adelantado acciones de Cooperación Internacional con Alemania, Francia, España, Reino Unido, Holanda, Canadá, Costa Rica, Nicaragua, Honduras, México, El Salvador, Panamá, Cuba, Israel, China, Japón, Brasil, Argentina, y Comunidad Andina de Naciones en las áreas de:
- Automatización en el sector agropecuario; tecnologías para la construcción y nuevos materiales; e-learning; soldadura; electricidad; electrónica; automatización; máquinas y herramientas; gastronomía y agroindustria láctea, turismo, comercio y servicios, manufactura y textiles.



INTERNACIONALIZACIÓN



Diciembre 2006

- 30 Alumnos enviados al Liceo Saint-Quentin-en-Yvelines (Francia) para desarrollar una pasantía en gastronomía.
- 35 Alumnos enviados a SLV Mannheim (Alemania) para desarrollar una pasantía en Soldadura.
- 20 Instructores SENA actualizados tecnológicamente en Soldadura en SLV Mannheim (Alemania).
- 11 Alumnos enviados a SENATI (Perú) para desarrollar una pasantía en Mecánica Automotriz.
- 6 Alumnos en Alemania a un seminario de nuevas tecnologías en la casa matriz de FESTO.
- 13 Becarios Internacionales capacitados en Soldadura, Automatización, Desarrollo Empresarial, Formación en origen – Gerontología y Formación en Origen – Auxiliares de Cocina y ayudantes camareros.
- 8 Centros de 7 regionales beneficiados



INTERNACIONALIZACIÓN

Diciembre 2006

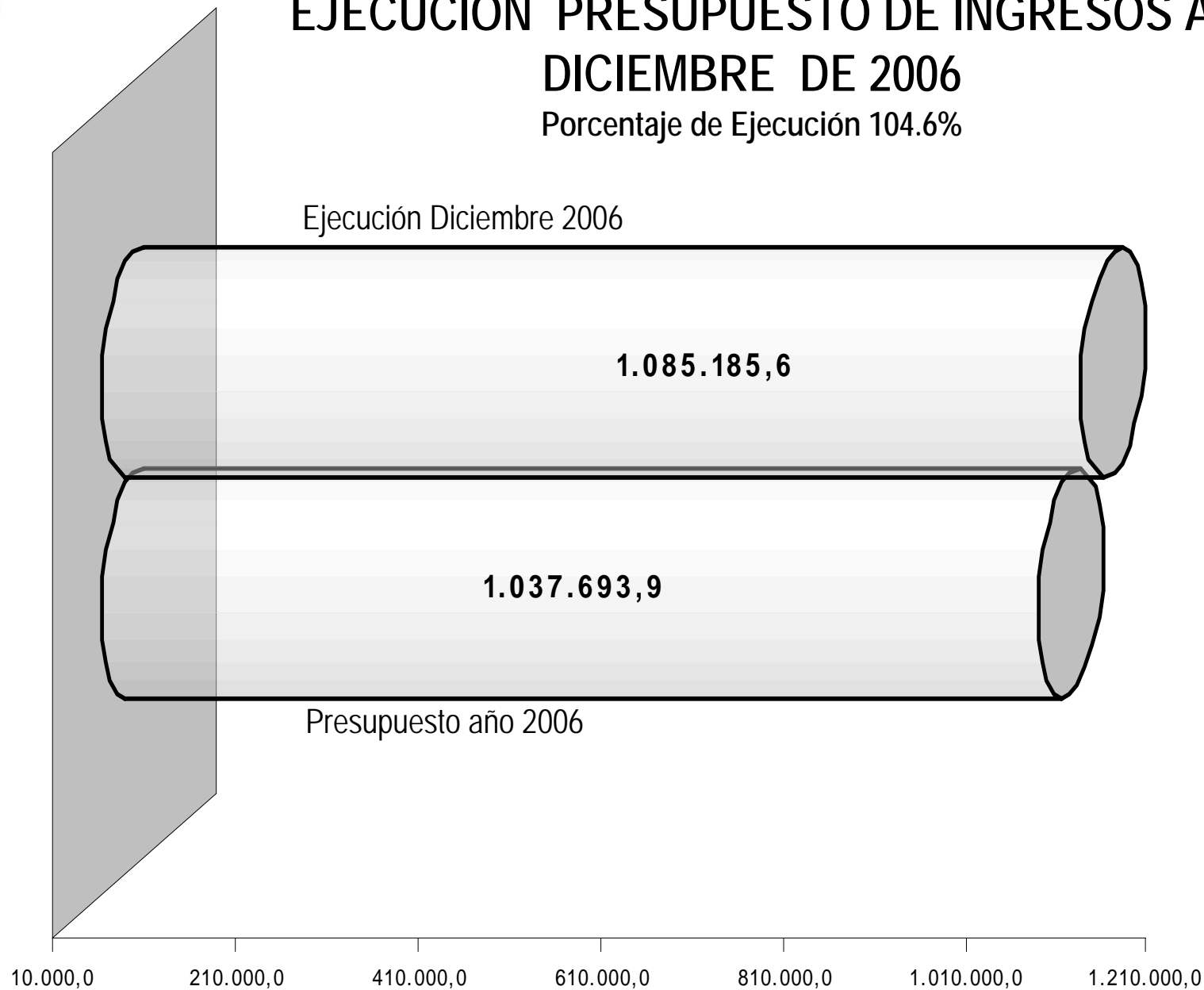


- 7 Eventos Internacionales.
- Rueda de Negocios alianzas estratégicas con Venezuela
- II Taller sobre Experiencias de Formación Profesional y Diseño de un Sistema Normalizado y de Certificación de Competencias Laborales para la Comunidad Andina de Naciones – CAN
- Primer Encuentro Nacional de Comisiones de Personal-Jefes de Personal
- Primer Encuentro Nacional de Redes de Entidades de Formación para el Trabajo en Colombia
- II Feria Internacional Minera
- Hacia un marco nacional de cualificaciones con perspectiva regional
- Seminario Internacional Lo Técnico, lo Tecnológico y Nuevas Ocupaciones.



EJECUCIÓN PRESUPUESTO DE INGRESOS A DICIEMBRE DE 2006

Porcentaje de Ejecución 104.6%

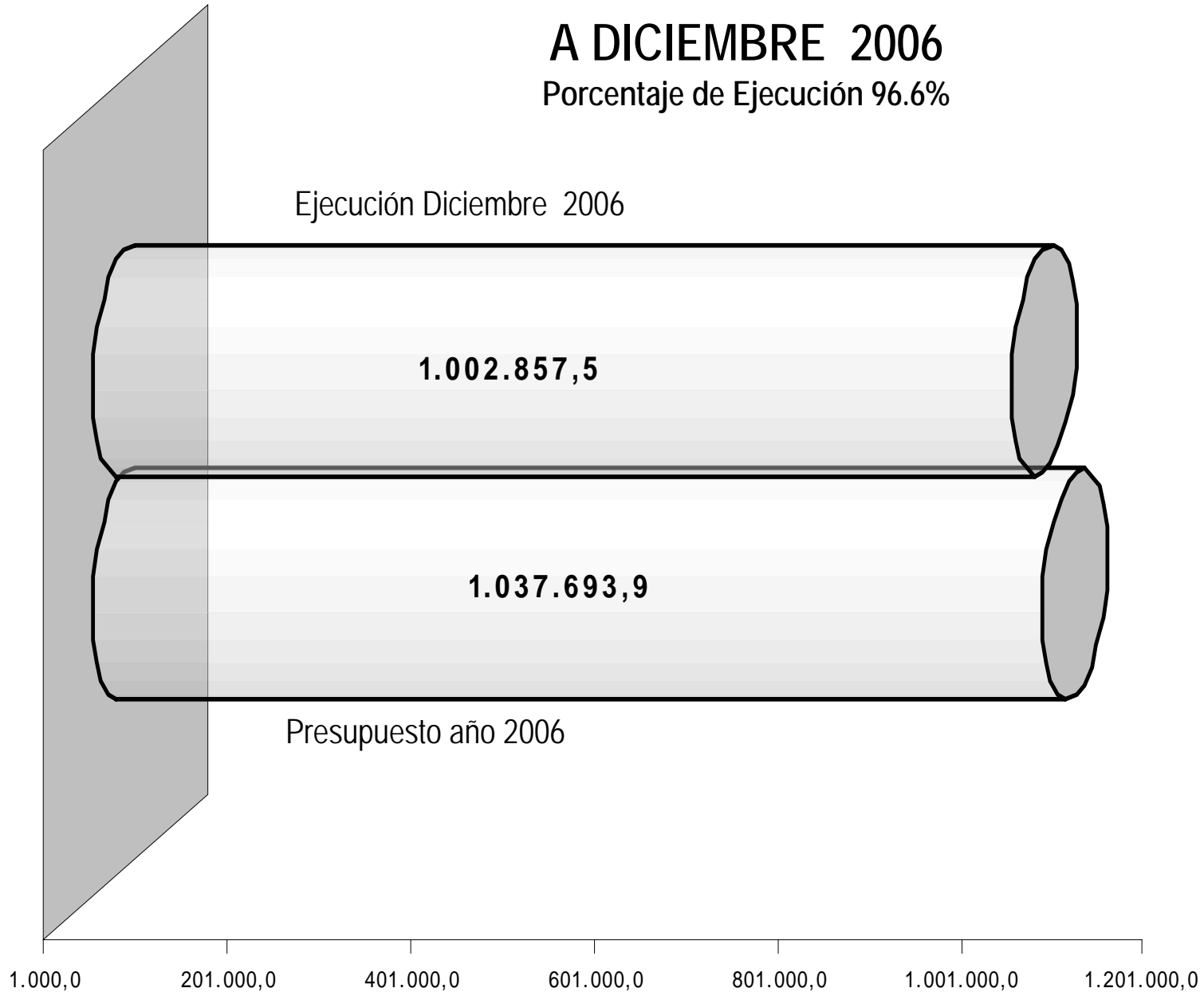




EJECUCIÓN PRESUPUESTO DE GASTOS A DICIEMBRE 2006



Porcentaje de Ejecución 96.6%





RECAUDO APORTES PARAFISCALES (Millones de \$)

Porcentaje de Ejecución 104.7%

Ejecución Diciembre 2006

886.407,2

846.544,6

Presupuesto año 2006

1.000,0 101.000,0 201.000,0 301.000,0 401.000,0 501.000,0 601.000,0 701.000,0 801.000,0 901.000,0



RECAUDO APORTES FIC (Millones de \$)

Porcentaje de Ejecución 150.5%

